

# TANNA 47

The Tanna 47 inspires escape, space and lightness just by reading her name, which evokes a preserved island in the Vanuatu archipelago, in the southwestern Pacific Ocean.

## A SOPHISTICATED NEW SAILBOAT, A MAJESTIC CATAMARAN

Aboard, with her U-shaped galley across from the cockpit and large opening bay door, the Tanna 47 offers a heightened feeling of space, letting in light and focusing on elegance, highlighting the boat's interior design.

The exceptionally innovative galley area features 1400 litres, representing plus 300 litres of storage space. The new layout allows for an extremely user-friendly saloon with a lounge, and ergonomic watchkeeping station for when you're under way.

The chart table, easily accessible from the helm and open to the cockpit, simplifies moving around on board while sailing, and makes it both safe and convivial for cruising.

Another new highlight for this 47-foot sailing catamaran is that her flybridge features a Lounge area that's twice the size of her predecessor, the Saona 47.

Her "Lounge deck" layout creates a friendly atmosphere and an incomparable benefit... ergonomics when sailing. You can sail serenely short-handed with easy access to sailing manoeuvres, all the while maintaining contact with your crew.

Like the New 51, the Tanna 47 can also benefit from a large area of solar panels, ranging from 5 to 9m<sup>2</sup>, offering ever more self-sufficiency under way.

The cabins combine comfort and space in equal measure, with available layouts including an Owner's version with its 3 cabins, one being a suite with walk-in shower, or the Quintet version with 5 private cabins and their private bathrooms.

Le Tanna 47 inspire l'évasion, l'espace et la légèreté à la simple lecture de son nom, qui évoque une île préservée dans l'archipel du Vanuatu, dans le sud-ouest de l'océan Pacifique.

## UN NOUVEAU VOILIER RACÉ, UN CATAMARAN MAJESTUEUX

A bord, avec sa cuisine en L faisant face au cockpit et sa grande baie ouverte, le Tanna 47 offre une sensation d'espace décuplé et laisse place à la lumière et à l'élégance, pour sublimer le design intérieur du bateau.

Totalement innovant, l'espace cuisine dispose d'une capacité de 1400 litres soit 300 litres de plus de rangements. Sa nouvelle configuration permet d'offrir un salon et une méridienne d'une extrême convivialité, avec un poste de veille en navigation spécialement ergonomique.

La table à carte, facilement accessible depuis le poste de barre et ouverte sur le cockpit, simplifie la circulation en navigation et lui confère sécurité et convivialité durant les croisières.

Grande nouveauté également pour ce catamaran à voile de 47 pieds, son Flybridge est équipé d'une surface Lounge, doublée par rapport à son prédécesseur, le Saona 47.

Sa disposition « Lounge Deck » offre de la convivialité et un bénéfice incomparable... l'ergonomie en navigation. Vous pouvez naviguer sereinement en équipage réduit et accéder facilement aux différentes manœuvres en conservant le lien avec l'équipage.

A l'instar du New 51, le Tanna 47 peut aussi bénéficier d'une large surface de panneaux solaires allant de 5 à 9m<sup>2</sup>, afin d'offrir une autonomie en navigation renforcée.

Les cabines rivalisent de confort et d'espace, et se déclinent dans une version Propriétaire avec 3 cabines dont une suite et sa salle de bain à l'italienne, ou dans sa version Quintet avec 5 cabines privées avec 5 cabinets de toilettes privatisées.



# TANNA 47



# TANNA 47



**LENGTH OVER ALL**  
*LONGUEUR HORS TOUT*  
45.7 ft - 13,94 m

**BEAM OVER ALL**  
*LARGEUR HORS TOUT*  
25.3 ft - 7,70 m

**DISPLACEMENT UNLOADED**  
*POIDS LÈGE*  
14.7 T (approx.)

**DRAFT**  
*TIRANT D'EAU*  
3.9 ft - 1,20 m

**SAIL AREA**  
*SURFACE GRAND VOILE*  
828.8 sqft - 77 m<sup>2</sup>

**GENOA**  
*SURFACE GÉNOIS*  
559.7 sqft - 52 m<sup>2</sup>

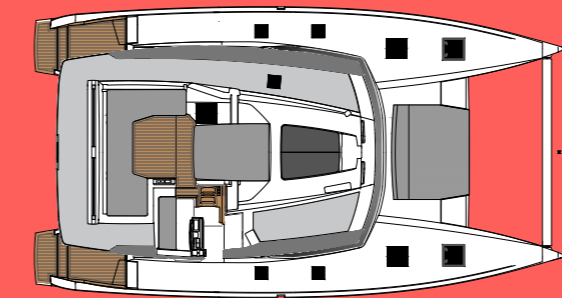
**STANDARD POWER**  
*MOTORISATION STANDARD*  
2 x 50 HP - 2 x 50 Ch  
Option : 2 x 60 HP - 2 x 60 Ch

**ARCHITECT**  
*ARCHITECTE*  
Berret-Racoupeau Yacht Design

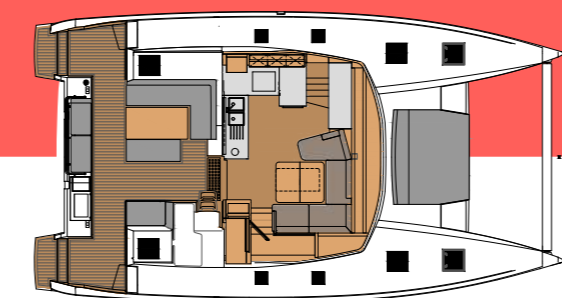
**INTERIOR DESIGN**  
*DESIGN INTÉRIEUR*  
Racoupeau Design

**TANK CAPACITY**  
*CAPACITÉ DES RÉSERVOIRS*  
Fresh water - Eau douce  
700 l (approx.) - 185 US gallons (approx.)

**FUEL**  
*GASOIL*  
2 x 470 l - 2 x 124 US gallons (approx.)

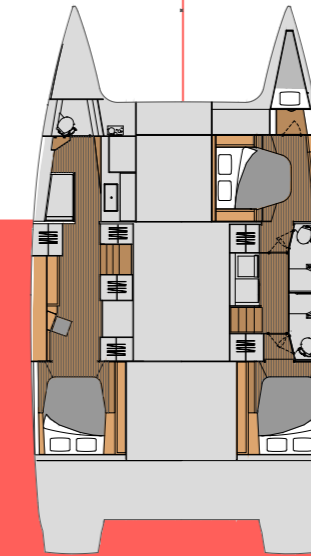


**DECK**



**SALOON**

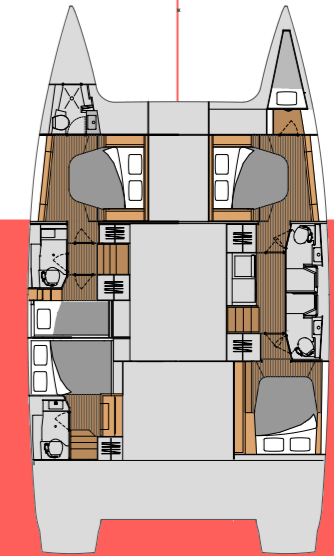
## VERSIONS



**MAESTRO**

3 3

1 owner's suite + 1 bathroom  
2 double cabins + 2 bathrooms  
1 suite propriétaire + 1 sdb privée  
2 cabines doubles + 2 salles de bains  
Option : 1 crew cabin



**QUINTET**

5 5

5 double cabins + 5 bathrooms  
5 cabines doubles  
+ 5 salles de bains  
Option : 1 crew cabin